

113 學年度

高級中等學校免試入學報名暨

志願分發作業系統平臺

個別報名操作手冊

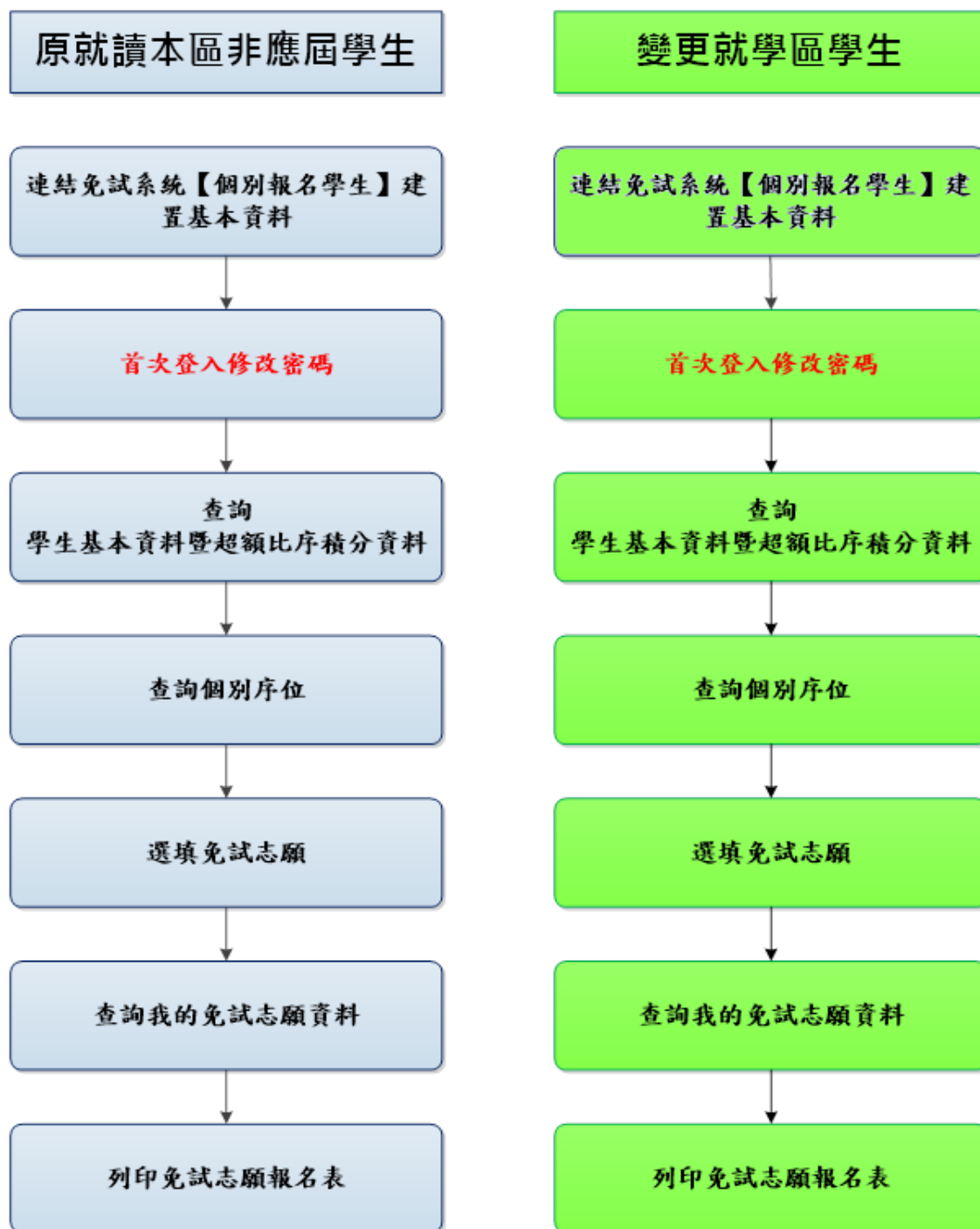
(個報學生:適用於該區非應屆、變更就學區轉入學生)



目 錄

一、 免試系統【個報學生】操作流程說明.....	1
二、 線上建置基本資料	2
三、 忘記密碼.....	6
四、 查詢超額比序積分資料	7
五、 個別序位查詢服務	8
六、 免試志願選填功能	9
(一) 免試志願選填.....	9
(二) 查詢我的志願資料	15
七、 列印報名表功能	16
(一) 列印報名表(草稿)	16
(二) 列印報名表(正式)	17
八、 學生線上榜單查詢功能	19

一、免試系統【個報學生】操作流程說明





二、線上建置基本資料

* * * 貼心提醒 * * *

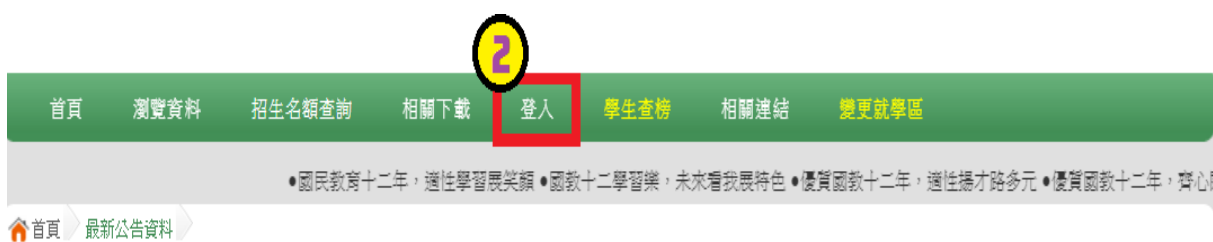
- 首先確認您當前使用的電腦環境(瀏覽器是否支援系統操作、彈跳視窗是否開啟、列印功能是否正常連接印表機.....)。
- 本系統適用 Chrome 及 Edge 以上版本瀏覽器，建議您使用 Chrome 操作本系統。
- 依該區高級中等學校免試入學委員會公告網址連結本系統。
- 帳號、密碼由國中承辦人員建置，如有疑問請洽詢國中承辦人員。
- 首次登入系統，務必更改登入密碼，才可使用其它功能。
- 密碼變更成功，系統會自動登出，請以新密碼登入。**※務必熟記密碼※**
- 忘記登入密碼，請洽詢國中承辦人員或該區免試入學委員會。

本功能提供給非應屆學生及變更就學區學生使用使用。

本系統提供本區國中升學各入學管道之連結，請連結至本區免試委員會公告之入口網站。

1. 點選 該區免試入學系統

2. 點選 登入



3. 點選 個別報名學生

最新公告 學生查榜 相關連結 相關下載 登入

首頁 工具

請選擇您要登入的身分。

國中學校承辦人員
• 國中端作業處理...等

國中輔導老師
• 國中輔導老師作業處理...等

高級中等學校承辦人員
• 高中職端作業處理...等

集體報名學生
1. 多元學習表現積分查詢
2. 模擬志願選填
3. 正式志願選填(免試、特招)
4. 個人序位區間查詢
5. 列印報名表

個別報名學生
1. 多元學習表現積分查詢
2. 正式志願選填(免試、特招)
3. 個人序位區間查詢
4. 列印報名表

4. 輸入 身分證字號 及 驗證碼，並點選 送出 按鈕。

※ 身分證字號：英文務必大寫，**務必填報正確**。

驗證碼：由數字與英文組合。請依頁面顯示驗證碼圖片內容輸入，如圖片不清楚可點選更換。

首頁 Login

login 個報學生端

身分證字號： A123456789

驗證碼： feww

FEWW 重新整理
(不分大小寫)

送出

身分證字號：英文大寫。
務必填報正確。

優質國教十二年，適性揚才踏多元
優質國教十二年，齊心闊步邁向前
邁向國教十二年，開創教育新紀元



5. 建置 個人基本資料 , 並點選 儲存 按鈕。

畢業學校代碼：
可直接輸入搜尋。

學生資料查詢與編修

儲存 5

【學生基本資料】

*免試就學區： 桃連區 ▾ *原免試就學區： 請選擇 ▾

*學生姓名： *性別： 男 女

*登入密碼： 請自行設定密碼並牢記 *資料授權： 不同意 同意

*免試學生身分： 0-一般生 ▾ (有多重身分請擇一填入；如含有港澳生的學生只限選港澳生)

*免試報名身分別： 0-一般生 ▾ (無法確定報名身分請先填入一般生)

*免試身心障礙別： 0-非身心障礙生 ▾

*家庭收入： 一般 中低收入戶 低收入戶 *失業勞工子女： 否 是

*身分證統一編號： R123456789 非中華民國身分證號 *生日： 民國 年 月 日

*畢業學校代碼： 請選擇 ▾ *畢業狀態： 畢業民國年 畢業 肄業

*家長姓名： *電話： 市內電話 市內電話分機 行動電話

*通訊地址： 郵遞區號：

Search

- 請選擇
- 000000 測試國中
- 010301 國立華僑中學附設國中
- 011301 私立淡江高中附設國中
- 011302 私立康橋高級中學附設國中
- 011306 私立金陵女中附設國中

確定儲存？

資料新增成功，請重新登入！

欄位名稱	內容	備註
免試就學區	同免試分發地區	系統設定，學生端無修改權限。
原免試就學區	選擇原免試就學區	原免試就學區若不在選單中，請選擇其他區。
學生姓名		如果您的姓名有特殊難字(系統顯示不出來)，請洽本區免試入學委員會協助處理。
性別		
登入密碼	自行設定	(務必牢記自行設定的密碼，以免影響後續作業。)
資料授權	請選擇「同意」資料授權分發。	
免試學生身分	港澳生或僑生者，請在此欄位加以註記。	以 <u>港澳生</u> 或 <u>僑生</u> 報名者，需交付相關身分證明文件(依簡章規定)並經由本區免試入學委員會審查通過者，始得以此身分分發。

欄位名稱		內容	備註
}	免試報名身分別	同免試分發身分	除一般生，其餘身分均需交付相關身分證明文件(依簡章規定)並經由本區免試入學委員會審查通過者，始得以此身分分發。
	免試身心障礙別	以身障生身分報名者，請選擇障礙別。	以 <u>身障生</u> 身分報名者，需交付有效期間內之障礙別證明文件(依簡章規定)並經由本區免試入學委員會審查通過者，始得以此身分報名。
	家庭收入		以 <u>中低收入戶</u> 或 <u>低收入戶</u> 身分報名者，需交付有效期間內之相關證明文件(依簡章規定)並經由本區免試入學委員會審查通過者，始得以此身分報名。
	失業勞工子女		以 <u>失業勞工子女</u> 者，需交付有效期間內之相關證明文件(依簡章規定)並經由本區免試入學委員會審查通過者，始得以此身分報名。
}	身分證統一編號		務必填報正確，以免影響後續作業。
	非中華民國身分證號	以 <u>非中華民國身分</u> 報名者，務必勾選此欄位。	
	生日	民國出生月日	務必填正確，以免影響後續作業。
	畢業學校代碼		務必選擇正確，以免影響後續作業。
	畢業狀態		申請人需交付相關學歷證明文件。
	家長姓名	父或母或法定代理人	
電	市內電話		本欄位不接受特殊符號，例如：



欄位名稱		內容	備註
話	市內電話分機		- # @ °
	行動電話		
通訊地址			務必填正確，以免影響後續作業。

※ 以上欄位務必據實填報，若填報不實影響後續報名分發作業，後果自行負責。

6. 以自訂密碼重新登入，確認資料。

瀏覽資料 志願選填相關作業 系統管理 相關下載 登出

首頁 修改密碼

修改密碼 儲存

*原密碼：

*新密碼：

*確認密碼：

※密碼長度不得小於 8 碼。
※密碼需包含：至少有一個數字、至少有一個小寫英文、至少有一個大寫英文。

密碼規則規定：
密碼長度- 至少 8 碼
密碼規則- 至少有一個數字
 至少有一個小寫英文字母
 至少有一個大寫英文字母

三、忘記密碼

當您忘記登入密碼時，請洽免試入學委員會，基於安全性考量，當您取得臨時密碼後，請儘速登入並修改密碼，修改完成系統會自動登出，請再以新密碼登入，始可執行其他功能之操作。

四、查詢比序項目積分資料

* * * 貼心提醒 * * *

- 本功能於本免試入學委員會公告查詢時間才可使用。
- 請先設定網頁可顯示彈出式視窗功能，才可使用。

點選「志願選填相關作業」裡之【基本資料與比序項目積分查詢】。
系統會另開彈跳視窗自動下載超額比序積分資料，檔案類型為 PDF，
建議使用 Adobe Reader 軟體開啟。



檔案建置完成 100%且下載完畢時，請選擇「在資料夾中顯示」開啟本
檔案。以下為 Google 瀏覽器操作之畫面示例：





五、個別序位查詢服務

* * * 貼心提醒 * * *

- 本功能於本免試入學委員會公告查詢時間才可使用。
- 請先設定網頁可顯示彈出式視窗功能，才可使用「個別序位查詢服務」。

點選【志願選填相關作業】裡之【個別序位查詢服務】。

首頁 瀏覽資料 志願選填相關作業 系統管理 相關下載 登出 學生查榜

個別序位查詢服務

基本資料與超額比序積分查詢

志願選填(免試)

志願選填(特招)

查詢我的志願資料

列印報名表

個別序位查詢服務

學年度 學生免試入學超額比序 (未合志願序、生涯規劃建議)
個別序位之比率及累積人數區間
查詢服務

學生：○○○ 身分證字號：R123456789

個別序位之比率及累積人數區間：
比率區間：39.14% ~ 39.56%
累積人數區間：9475人 ~ 9578人

備註：

1. 個別序位之比率及累積人數區間計算以原就學區內之升學學生 (扣除已錄取且報到科學班、技優甄審入學、直升入學、實用技能學程輔導分發、職業類科甄選入學等管道之學生) 人數為準。
2. 根據該區超額比序項目之分配及比序順次，計算該區學生之整體表現，由前至後排序，並以每一區間比率不低於百分之〇·三且人數不少於一百人，計算其個別序位所屬區間。其比率均算至小數點第二位，第三位以下四捨五入；另就序位比率為後百分之二十以下者，得以同一比率區間呈現。
3. 本服務資訊僅供個人進行志願選填參考，任何個人、團體、學校或機關不得蒐集處理、公開呈現或做其他目的之使用。
4. 選填志願時，除參考本服務資訊外，務必考量國中學生生涯輔導紀錄手冊及生涯發展規劃書，並參酌以往免試入學志願選填試探後，學校所給予之輔導建議，依照興趣、性向和能力，將志願序填滿，以選擇適宜的學校就近入學。

六、免試志願選填功能

* * * 貼心提醒 * * *

- 建議選填過程中，每隔一段時間按下「儲存志願」按鈕，以避免停電等情況導致所選志願遺失。
- 選填完畢，務必按下「儲存志願」按鈕，並至「查詢我的志願資料」頁面確認您選擇的志願及排序。
- 志願選填開放期間尚未列印正式報名表前，可無限次修改志願及變更順序。
- 安全性考量，在選填志願期間若要離開位置，務必先登出。

(一) 免試志願選填

點選【志願選填相關作業】裡之【志願選填(免試)】。

1. 閱讀注意事項。
2. 選擇免試欲加入科組。
3. 點選【加入】按鈕。
4. 調整排序。
5. 點選【儲存志願】按鈕。
6. 點選【志願選填相關作業】裡之【查詢我的志願資料】





1 注意事項

- 1.本功能必須使用『IE 9』、『Chrome 5』版本以上。(點擊下載最新Chrome瀏覽器)
- 2.可透過條件篩選出對應學校及科系。
- 3.選擇學校及科系並按下『加入』按鈕，加入志願。
- 4.經確認志願區裡『志願』及『排序』無誤後，請按下『儲存志願』按鈕儲存志願。
- 5.點擊『學校科組名稱』可查閱科組資訊。
- 6.請記得每隔一段時間按下『儲存志願』按鈕，以避免所選志願遺失。
- 7.系統已預設同校不同科系會連排，若不連排則手動調整。
- 8.更換校名即為增加一個志願序。

志願選填 2

條件： 請選擇地區 ▾ 請選擇公私立 ▾ 請選擇群組 ▾

免試欲加入科組： 請選擇學校 ▾ 請選擇科組 ▾ 插入到第5項學校序 ▾ **加入** 3

特招欲加入班別： 請選擇學校 ▾ 請選擇科組 ▾ 插入到第5項學校序 ▾ 加入

免試 4個 / 30個 **已選填志願數**

特招 0個 / 1個

該項總積分的計算說明

該項科組資訊

該項總積分的計算說明 5 **儲存志願**

學校志願序	刪除	4 移動	快速移動	學校名稱	總積分	科組序	學校科組	4 移動	刪除
1		↑ ↓	GO	323402	107	1	202 國藝科	↑ ↓	

儲存志願

(修改或新增志願後，務必按下「儲存志願」按鈕)

請至 志願選填相關作業→列印報名表(草稿)，列印「報名表(草稿)」確認。
選填期間，尚未列印「正式報名表」前，皆可修改志願。

※ 條件篩選功能說明 ※

(1) 條件篩選

下拉選單選擇地區和類別及公立或私立及群組。此時欲加入科組會依您篩選條件列出符合之學校，請選擇學校，再選擇科組（可一次全選），再選擇插入到第幾項學校序，再點選【加入】按鈕，加入後的學校序會依序遞增。（此時所選志願僅暫存於頁面上，並未儲至系統裡。）

條件：彰化縣 請選擇類別 請選擇公私立 請選擇群組

免試欲加入科組：000000 國立○○高級中學 406 廣告設計科(日間部) 插入到第1項學校序 加入

(2) 模糊條件篩選

下拉選單選擇地區或類別或公立或私立或群組。此時欲加入科組會依您篩選條件列出符合之學校，請選擇學校，再選擇科組（可一次全選），再選擇插入到第幾項學校序，再點選【加入】按鈕，加入後的學校序會依序遞增。（此時所選志願僅暫存於頁面上，並未儲至系統裡。）

條件：彰化縣 請選擇類別 請選擇公私立 請選擇群組

免試欲加入科組：000000 國立○○高級中學 406 廣告設計科(日間部) 插入到第1項學校序 加入

(3) 欲加科系篩選

直接在欲加入科組選擇想要之學校，再選擇科組（可一次全選），再點選【加入】按鈕，加入後的學校序會依序遞增。（此時所選志願僅暫存於頁面上，並未儲至系統裡。）

條件：請選擇地區 請選擇公私立 請選擇群組

欲加入科組：000000 國立○○高級中學 109 綜合高中 插入到第1項 加入



※ 排序功能說明 ※

(1) 學校序上下移動

點選上或下按鈕，即可上下移動學校序。

學校志願序	刪除	移動	快速移動	學校名稱	總積分	科組序	學校科組	移動	刪除
1			<input type="text"/> GO	403401 市立測試高工	90	1	305 資訊科		
						2	306 電子科		
						3	307 控制科		
						4	308 電機科		
						5	309 冷凍空調科		
						6	419 應用外語科(英文組)		
2			<input type="text"/> GO	010301 國立測試中學	111	1	109 綜合高中		

(2) 單一學校序的學校科組上下移動

點選上或下按鈕，即可上下移動。

學校志願序	刪除	移動	快速移動	學校名稱	總積分	科組序	學校科組	移動	刪除
1			<input type="text"/> GO	403401 市立測試高工	90	1	305 資訊科		
						2	306 電子科		
						3	307 控制科		
						4	308 電機科		
						5	309 冷凍空調科		
						6	419 應用外語科(英文組)		
2			<input type="text"/> GO	010301 國立測試中學	111	1	109 綜合高中		

(3) 快速移動學校序

學校志願序	刪除	移動	快速移動	學校名稱	總積分	科組序	學校科組	移動	刪除
1		▲ ▼	<input type="text"/> GO	011309 財團法人測試高中	90	1	101 普通科	▲ ▼	
						2	305 資訊科	▲ ▼	
						3	404 資料處理科	▲ ▼	
2		▲ ▼	<input type="text"/> GO	010301 國立測試中學	90	1	109 綜合高中	▲ ▼	

輸入目標學校序，再點選【Go】按鈕。



※儲存志願※

“修改、新增、刪除志願” 後，請務必按下“儲存志願**” 按鈕**
，最新調整的志願才會被儲存!!!

條件：

免試欲加入科組：

免試 3 個 / 30 個 免試分數計算說明 特招班別選填門檻一覽表

(修改或新增志願後，務必按下「儲存志願」按鈕)
請至 志願選填相關作業→列印報名表(草稿)，列印「報名表(草稿)」確認。
選填期間，尚未列印「正式報名表」前，皆可修改志願。

學校志願序	刪除	移動	快速移動	學校名稱	總積分	科組序	學校科組	移動	刪除
1	<input type="button" value="刪除"/>	<input type="button" value="↑"/> <input type="button" value="↓"/>	<input type="text" value=""/> <input type="button" value="GO"/>	011302 <input type="text" value=""/>	108 <input type="button" value="i"/>	1	101 <input type="button" value="i"/> 普通科	<input type="button" value="↑"/> <input type="button" value="↓"/>	<input type="button" value="刪除"/>
2	<input type="button" value="刪除"/>	<input type="button" value="↑"/> <input type="button" value="↓"/>	<input type="text" value=""/> <input type="button" value="GO"/>	013338 <input type="text" value=""/>	108 <input type="button" value="i"/>	1	101 <input type="button" value="i"/> 普通科	<input type="button" value="↑"/> <input type="button" value="↓"/>	<input type="button" value="刪除"/>
3	<input type="button" value="刪除"/>	<input type="button" value="↑"/> <input type="button" value="↓"/>	<input type="text" value=""/> <input type="button" value="GO"/>	011309 <input type="text" value=""/>	108 <input type="button" value="i"/>	1	101 <input type="button" value="i"/> 普通科	<input type="button" value="↑"/> <input type="button" value="↓"/>	<input type="button" value="刪除"/>
						2	433 <input type="button" value="i"/> 應用英語科	<input type="button" value="↑"/> <input type="button" value="↓"/>	<input type="button" value="刪除"/>

(二) 查詢我的志願資料

※ 免試志願選填完畢，務必點選「查詢我的志願資料」確認您所選填儲存的志願及排序。

點選【志願選填相關作業】裡的【查詢我的志願資料】。



首頁 > 查詢我的志願資料

查詢我的志願資料

注意事項



同學您好:

1. 以下為系統所儲存之志願選填結果，請確認明細是否正確。
2. 請至 志願選填相關作業→列印報名表(草稿)，列印「報名表(草稿)」確認。
3. 選填期間，尚未列印「正式報名表」前，皆可修改志願。

志願選填結果

資料最後修改時間	
	基本資料
就讀學校	測試國中
班級	00
座號	00
學號	10900000
姓名	測試學生男生
性別	男
	志願順序



七、列印報名表功能

* * * 貼心提醒 * * *

- 學生報名表(草稿)，“非正式”報名用表件，僅為參考之用。
- 「正式報名表」按鈕一旦點選，就不可再修改志願。

(一) 列印報名表(草稿)

本系統提供已選填志願學生列印報名志願表(草稿)功能，以提供學生及家長討論確認。

1. 點選【志願選填相關作業】裡的【列印報名表(草稿)】。



2. 點選【列印「草稿」】按鈕。



(二) 列印報名表(正式)

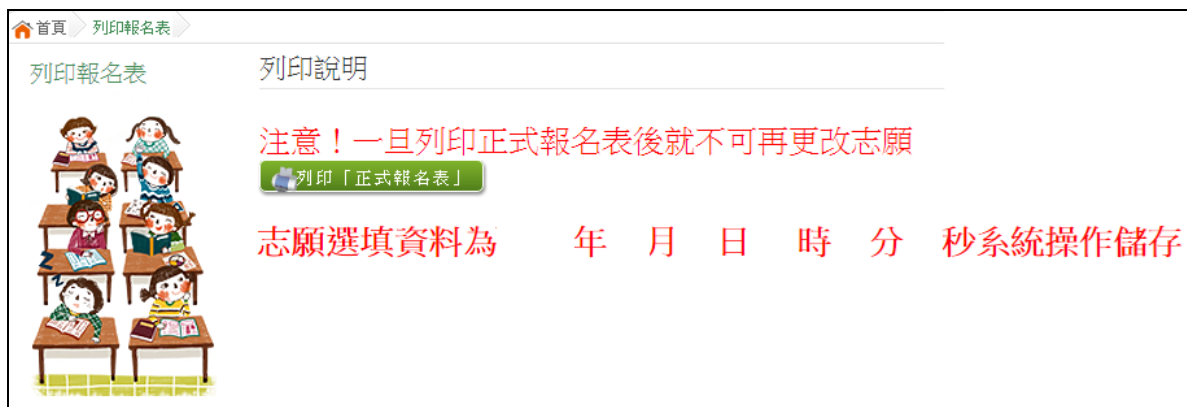
本系統提供已選填志願學生列印正式報名志願表功能，以提供學生到報名會場繳件。

1. 點選【志願選填相關作業】裡的【列印正式報名表】。



2. 點選【列印「正式報名表」】按鈕(需經過三次列印確認頁面)。

● 第一次列印確認





●第二次列印確認

首頁 > 列印報名表確認

列印報名表確認 列印「正式報名表」說明

注意！一旦列印正式報名表後就不可再更改志願，你確定要列印嗎？

請輸入「登入密碼」以同意列印「正式報名表」

[列印「正式報名表」](#)



●第三次列印確認(為最一次確認)

※最後一次熊貓圖案頁面按下列印「正式報名表」後才是完成正式志願選填!

首頁 > 列印報名表確認

列印報名表確認 列印「正式報名表」說明

注意！一旦列印正式報名表後就不可再更改志願，你確定要列印嗎？



列印後就不可再更改志願喔！

[列印「正式報名表」](#)

八、學生線上榜單查詢功能

開放線上查榜期間，平臺提供有學生查榜功能。

點選 該區免試入學系統 的【該區免試學生查榜】，即可進入查榜畫面，輸入畫面提示項目，再點選 查詢 按鈕。

最新公告	返回入口網	招生名額查詢	學生查榜	相關連結	相關下載	登入
------	-------	--------	-------------	------	------	----

↓

公告	
1.為了加速網路查榜的速度，部分學生之難字姓名將無法正確顯示，但不影響查榜結果，敬請見諒！ 2.本功能建議使用最新版Chrome。(點擊下載最新Chrome瀏覽器)	
網路放榜查詢開放時間	
當前時間：	
開放時間：	
網路放榜查詢	
身分證字號：	<input type="text"/>
身分證末4碼+出生月日4碼：	<input type="text"/>
<input type="button" value="查詢"/>	