

113 學年度

宜蘭區高級中等學校

免試入學網站作業系統平臺

# 國中學校操作手冊

(學生端)



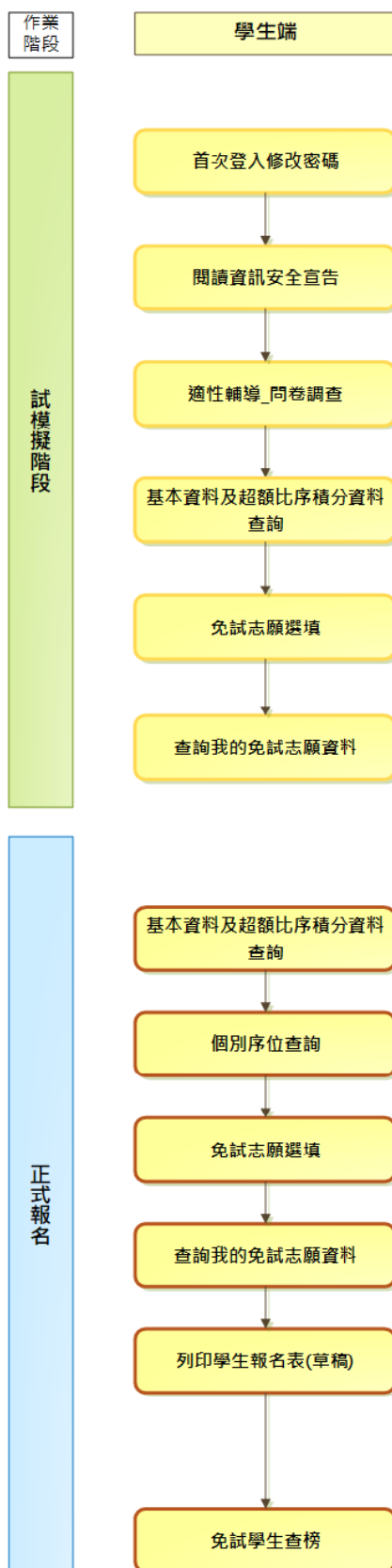


# 目 錄

免試系統操作流程 .....	II
壹、國中學生端選填志願系統操作說明 .....	1
一、 基本功能 .....	1
(一) 登入系統 .....	1
(二) 修改密碼 .....	2
(三) 忘記密碼 .....	3
(四) 資訊安全宣告 .....	4
二、 免試志願選填功能 .....	5
(一) 適性輔導問卷調查 .....	5
(二) 查詢比序項目積分資料 .....	6
(三) 個別序位查詢服務 .....	7
(四) 免試志願選填 .....	8
(五) 查詢我的免試志願資料 .....	11
(六) 列印報名表(草稿) .....	12
(七) 查詢報名狀態 .....	13
(八) 學生線上查榜功能 .....	13



# 免試系統操作流程



**\* \* \* 貼心提醒 \* \* \***

- 首先確認您當前使用的電腦環境(瀏覽器是否支援系統操作、彈跳視窗是否開啟、列印功能是否正常連接印表機.....)。
- 本系統適用 Chrome 及 Edge 以上版本瀏覽器，建議您使用 Chrome 操作本系統。
- 依宜蘭區高級中等學校免試入學委員會公告網址連結本系統。
- 帳號、密碼由國中承辦人員建置，如有疑問請洽詢國中承辦人員。
- 首次登入系統，務必更改登入密碼，才可使用其它功能。
- 密碼變更成功，系統會自動登出，請以新密碼登入。**※務必熟記密碼※**
- 忘記登入密碼，請洽詢國中承辦人員或宜蘭區免試入學委員會。

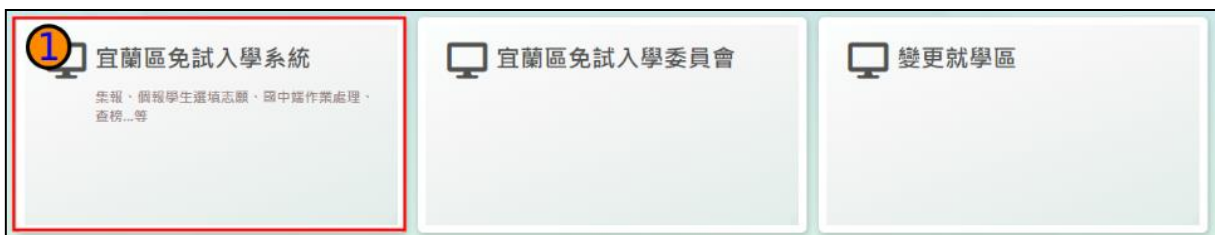
## 壹、國中學生端選填志願系統操作說明

### 一、基本功能

#### (一) 登入系統

本系統提供各種宜蘭區國中升學入學管道之連結，請依本次作業連結至宜蘭區免試入學管道。

#### 1. 點選宜蘭區免試入學



#### 2. 點選登入





### 3. 點選 集體報名學生



### 4. 選擇學校，輸入帳號、密碼及驗證碼，並點選登入按鈕。

帳號：身分證字號。範例：A123456789。

密碼：預設為身分證後四碼+出生月日，共 8 碼。

驗證碼：由數字與英文組合。依頁面顯示驗證碼圖片內容輸入，如圖片不清楚可點選更換。

login 集報學生端

4

學校：請選擇學校  
※可輸入【國中名稱】查詢

帳號：  
身分證字號

密碼：  
預設密碼為身分證後四碼 + 出生月日四碼 共八碼  
(ex: 67890101)

驗證碼：  
JXYA 重新整理  
(不分大小寫)

登入 忘記密碼

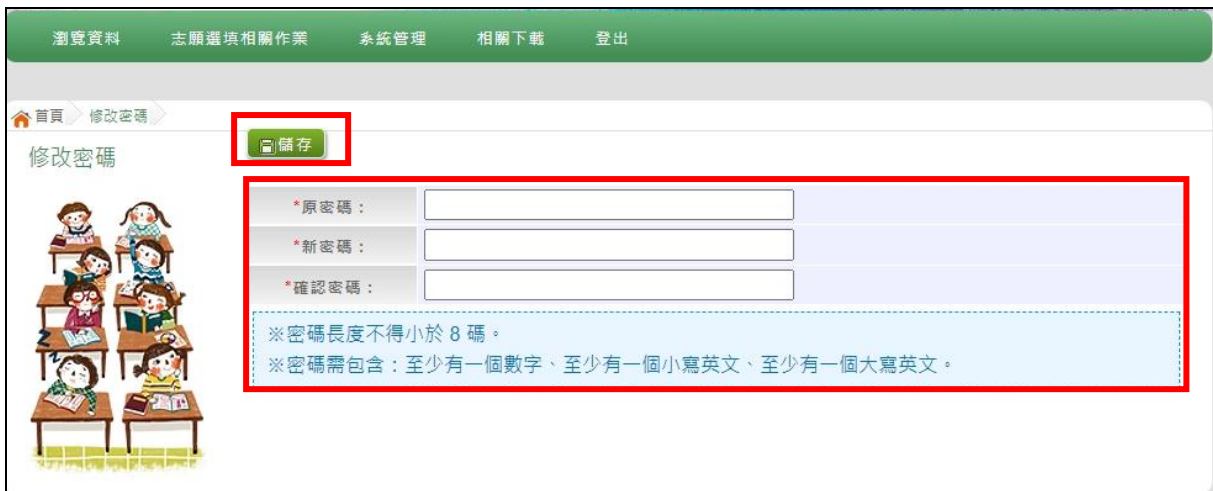
國民教育十二年，適性學習展笑顏  
國教十二學習樂，未來看我展特色  
優質國教十二年，適性揚才踏多元  
優質國教十二年，齊心隨步邁向前  
邁向國教十二年，開創教育新紀元

## 修改密碼

\* \* \* 貼心提醒 \* \* \*

- 修改登入密碼，確定儲存後，系統會自動登出，請以新密碼再次登入系統。

1. 點選【系統管理】裡的【修改密碼】
2. 原密碼：輸入原登入密碼。  
新密碼、確認密碼：輸入要更改的密碼。
3. 點選「儲存」按鈕。



### (三) 忘記密碼

當您忘記登入密碼時，請洽詢國中承辦人員或宜蘭區免試入學委員會協助將密碼還原預設密碼。

基於安全性考量，當您被還原預設密碼後，請儘速登入並修改密碼，修改完成系統會自動登出，請再以新密碼登入，始可執行其他功能之操作。



## (四) 資訊安全宣告

4. 請先瀏覽過資訊安全宣告的內容
5. 勾選 我已閱讀並接受上述內容。
6. 點選「確定送出」按鈕。

資訊安全宣告

1

非常歡迎您光臨「高級中等學校免試入學報名及志願分發系統平台」(以下簡稱本網站)，為了讓您能夠安心的使用本網站的各項服務與資訊，特此向您說明本網站的資訊安全政策如下：

**適用範圍**

- 以下的網站安全政策，適用於您在本網站瀏覽時，所涉及的個人資料蒐集、運用與保護，但不適用於本網站以外的相關連結網站，也不適用於非本網站所委託或參與管理的人員。
- 凡經由本網站連結之其它網站，均有其專屬之隱私權保護與資訊安全政策，概與本網站無關，本網站亦不負任何連帶責任。當您在這些網站時，關於個人資料的保護，適用各該網站的隱私權政策。

**個人資料的蒐集與使用方式**

- 本網站會記錄一般瀏覽時的相關行徑，包括使用者上站的IP位址、使用時間、使用的瀏覽器、瀏覽及點選資料記錄等，此記錄為內部應用，決不對外公布。
- 本網站所收集的個人資料，會對其個人或全體資料作分析，以利提昇本網站的服務品質與學術研究。
- 本網站不主動寄送任何電子郵件。若您收到偽造本網站寄送的廣告或垃圾郵件，請諒解此部分並非本網站所能控制範圍，也無法負擔任何責任。

[網站安全維護與規範](#)

2  我已閱讀並接受上述內容

3 確定送出



## 二、免試志願選填功能

### \* \* \* 貼心提醒 \* \* \*

- 模擬選填志願期間，登入志願選填頁面，務必先完成適性輔導問卷填報，才可使用其它功能。
- 建議選填過程中，每隔一段時間按下「儲存志願」按鈕，以避免停電等情況導致所選志願遺失。
- 選填完畢，務必按下「儲存志願」按鈕，並至「查詢我的志願資料」頁面確認您選擇的志願及排序。
- 志願選填開放期間尚未列印報名表前，可無限次修改志願及變更順序。
- 安全性考量，在選填志願期間若要離開位置，務必先登出。

### (一) 適性輔導問卷調查

模擬選填志願期間，登入志願選填頁面，務必事先完成適性輔導問卷填報，才可進行志願選填。

適性輔導問卷 第一次志願選填問卷

一、我生涯(選填志願)諮詢對象：(可複選)

A導師  B輔導老師  C學科教師  科 (請輸入學科)  
 D學校行政人員  E家長  F親戚或長輩  G同學(學長姐)  H兄弟姊妹  I其他 (請輸入對象)  J無

二、我生涯(選填志願)考慮的因素：(請依優先順序複選至少3個選項)

所需時間：尚未選擇

因素	選項
個人因素	<input type="checkbox"/> A學業表現 <input type="checkbox"/> B志向(專長能力) <input type="checkbox"/> C生涯興趣 <input type="checkbox"/> D工作價值觀 <input type="checkbox"/> E人物特質 <input type="checkbox"/> F健康狀況
環境因素	<input type="checkbox"/> G家庭經濟狀況 <input type="checkbox"/> H家人期望 <input type="checkbox"/> I社會潮流與評價 <input type="checkbox"/> J通勤距離及時間
資訊因素	<input type="checkbox"/> K生涯試探結果 <input type="checkbox"/> L學校入學管道與方式 <input type="checkbox"/> M學校多元社團及發展特色 <input type="checkbox"/> N未來升學就業管道
其他	<input type="checkbox"/> O (請自填) (請輸入考量因素)

三、我認為我生涯評估結果是：(單選)

A學術傾向  B技職傾向(請確認第四題)  C生涯未定向  D特殊專長傾向(專科型高中或特色班)  E中正型校

四、我的評估結果為技職傾向，適合我的職群為：(請複選1-5個職群)

類別	群別選項
工業類	<input type="checkbox"/> A機械群 <input type="checkbox"/> B動力機械群 <input type="checkbox"/> C電機與電子群 <input type="checkbox"/> D化工群 <input type="checkbox"/> E土木與建築群
商業類	<input type="checkbox"/> F商業與管理群 <input type="checkbox"/> G外語群
農業類	<input type="checkbox"/> I農藝群 <input type="checkbox"/> J食品群
家事類	<input type="checkbox"/> K家政群 <input type="checkbox"/> L餐旅群
造景造園類	<input type="checkbox"/> M水產群 <input type="checkbox"/> N海事群
藝術與設計類	<input type="checkbox"/> O藝術群 <input type="checkbox"/> H設計群
其他類	<input type="checkbox"/> P醫護類科

五、經過這次志願選填的過程，你(你)還想要知道與了解的是：(請依優先順序複選3個以上)

所需時間：尚未選擇

A各種升學管道的資訊  
 B高中職、五專各群科要學習的內涵  
 C高中職、五專各群科的未来進路  
 D家裡附近高中職、五專是否為優質學校  
 E自己的興趣和志向  
 F自己在學科能力的表現  
 G自己在相關科目的積分  
 H父母的想法或期待  
 I老師(含導師)的想法或期待  
 J其他同學志願選擇的情形  
 K其他 (請輸入)

六、你(你)會不會參加特色招生方式入學？(單選)

A會  B不會

七、如果會參加，你(你)會參加：(單選，第六題選擇「B」者免填)

A學術類  B專業群科類  C藝才類  D體育班  E科學班  F其他 (請輸入)



## (二) 查詢比序項目積分資料

### \* \* \* 貼心提醒 \* \* \*

- 本功能於本免試入學委員會公告查詢時間才可使用。
- 請先設定網頁可顯示彈出式視窗功能，才可使用。

點選「志願選填相關作業」裡之【基本資料與比序項目積分查詢】。  
系統會另開彈跳視窗自動下載超額比序項目積分資料，檔案類型為 PDF，建議使用 Adobe Reader 軟體開啟。



檔案建置完成 100%且下載完畢時，請選擇「在資料夾中顯示」開啟本檔案。以下為 Google 瀏覽器操作之畫面示例：



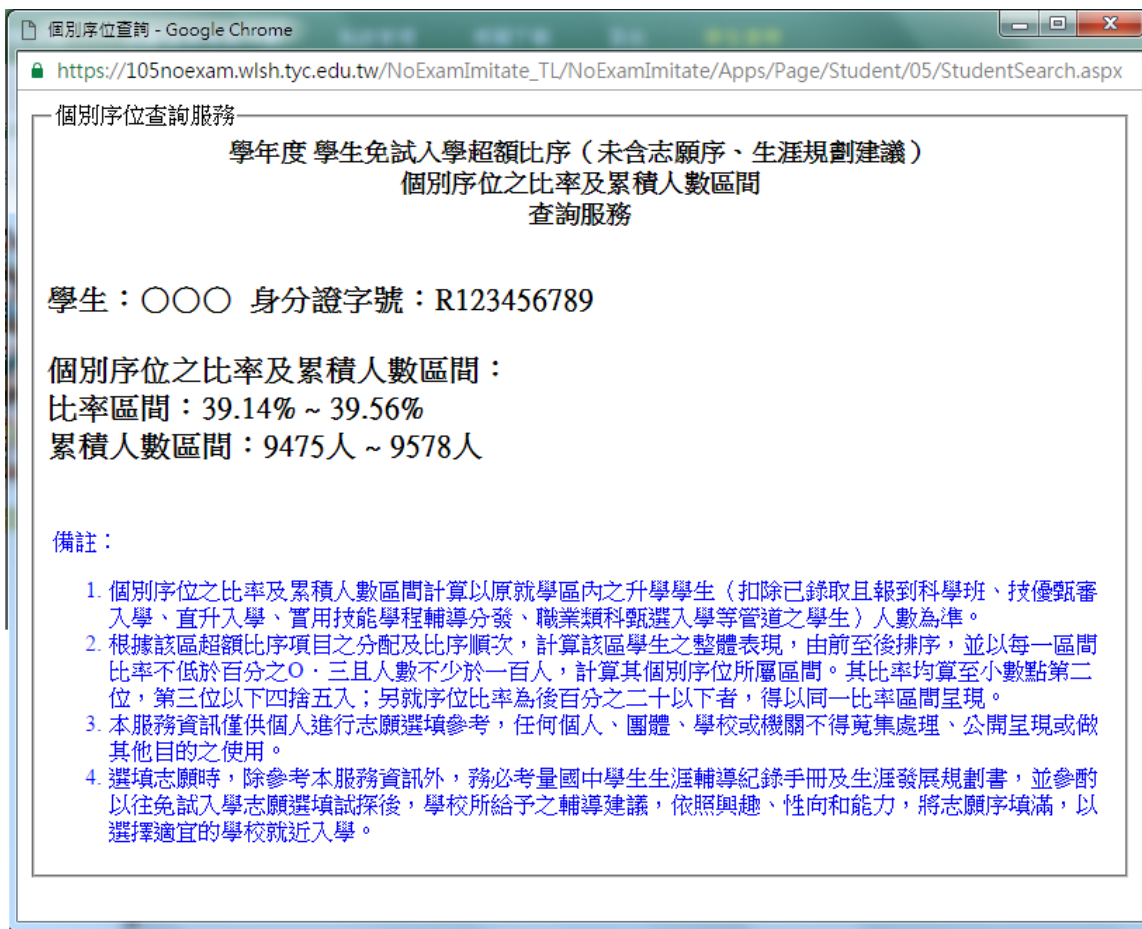
### (三) 個別序位查詢服務

**\* \* \* 貼心提醒 \* \* \***

- 本功能於本免試入學委員會公告查詢時間才可使用。
- 請先設定網頁可顯示彈出式視窗功能，才可使用「個別序位查詢服務」。

點選【志願選填相關作業】裡之【個別序位查詢服務】。

系統會另開彈跳視窗顯示別序位



個別序位查詢服務

學年度 學生免試入學超額比序（未含志願序、生涯規劃建議）  
個別序位之比率及累積人數區間  
查詢服務

學生：○○○ 身分證字號：R123456789

個別序位之比率及累積人數區間：  
比率區間：39.14% ~ 39.56%  
累積人數區間：9475人 ~ 9578人

備註：

1. 個別序位之比率及累積人數區間計算以原就學區內之升學學生（扣除已錄取且報到科學班、技優甄審入學、直升入學、實用技能學程輔導分發、職業類科甄選入學等管道之學生）人數為準。
2. 根據該區超額比序項目之分配及比序順次，計算該區學生之整體表現，由前至後排序，並以每一區間比率不低於百分之0.3且人數不少於一百人，計算其個別序位所屬區間。其比率均算至小數點第二位，第三位以下四捨五入；另就序位比率為後百分之二十以下者，得以同一比率區間呈現。
3. 本服務資訊僅供個人進行志願選填參考，任何個人、團體、學校或機關不得蒐集處理、公開呈現或做其他目的之使用。
4. 選填志願時，除參考本服務資訊外，務必考量國中學生生涯輔導紀錄手冊及生涯發展規劃書，並參酌以往免試入學志願選填試探後，學校所給予之輔導建議，依照興趣、性向和能力，將志願序填滿，以選擇適宜的學校就近入學。



## (四) 免試志願選填

點選【志願選填相關作業】裡之【志願選填(免試)】。

1. 首先閱讀注意事項。
2. 選擇免試欲加入科組：下拉選單選擇學校、科組、學校序。
3. 點選【加入】按鈕。
4. 調整排序。
5. 點選【儲存志願】按鈕。

**注意事項 ①**

1. 本功能必須使用『IE 9』、『Chrome 5』版本以上。(點擊下載最新Chrome瀏覽器)
2. 可透過條件篩選出對應學校及科系。
3. 選擇學校及科系並按下『加入』按鈕，加入志願。
4. 經確認志願區裡『志願』及『排序』無誤後，請按下『儲存志願』按鈕儲存志願。
5. 點擊『學校科組名稱』可查閱科組資訊。
6. 請記得每隔一段時間按下『儲存志願』按鈕，以避免所選志願遺失。

**志願選填 ②**

條件：請選擇地區▼ 請選擇類別▼ 請選擇公私立▼ 請選擇群組▼

免試欲加入科組：請選擇學校▼ 請選擇科組▼ 插入到第3項學校序▼ **加入 ③**

免試 **2個 / 40個** 分數計算說明

**儲存志願 ⑤**

流水號	學制	志願序	學群	學校科組	總積分	移動 ④	快速移動志願序 (目標流水號)	資訊	刪除
1	高中高職	1	學術群(普通科)	000000 國立測試高中 101 普通科	54.19 <span style="color: blue;">t</span>	↑ ↓	<input type="text"/> GO	<span style="color: blue;">t</span>	<span style="color: red;">t</span>
2	高中高職	2	動力機械群	000001 國立測試高農 205 農業機械科	52.19 <span style="color: blue;">t</span>	↑ ↓	<input type="text"/> GO	<span style="color: blue;">t</span>	<span style="color: red;">t</span>

已選填志願數

點選「垃圾筒」按鈕，即可刪除志願。

該項總積分的計算說明

該項科組資訊

## ※ 條件篩選功能說明 ※

### (1) 條件篩選

下拉選單選擇地區、類別和公立或私立及群組。此時欲加入科組會依您篩選條件列出符合之學校，請選擇學校，再選擇科組（可一次全選），再選擇插入到第幾項學校序，再點選【加入】按鈕，加入後的學校序會依序遞增。（此時所選志願僅暫存於頁面上，並未儲至系統裡。）

### (2) 模糊條件篩選

下拉選單選擇地區、類別或公立或私立或群組。此時欲加入科組會依您篩選條件列出符合之學校，請選擇學校，再選擇科組（可一次全選），再選擇插入到第幾項學校序，再點選【加入】按鈕，加入後的學校序會依序遞增。（此時所選志願僅暫存於頁面上，並未儲至系統裡。）

### (3) 欲加科系篩選

直接在欲加入科組選擇想要之學校，再選擇科組（可一次全選），再點選【加入】按鈕，加入後的學校序會依序遞增。（此時所選志願僅暫存於頁面上，並未儲至系統裡。）



## ※ 排序功能說明 ※

### (1) 志願序上下移動

點選上或下按鈕，即可上下移動學校序。

志願序	類別	學群	學校科組	原始總積分	移動	快速移動志願序	資訊	刪除
1	高中高職	學術群(普通科)	000000 測試高中 101 普通科	18	 	<input type="text"/> GO		
2	高中高職	學術群(普通科)	111111 測試高中2 101 普通科	18	 	<input type="text"/> GO		

### (2) 快速移動學校序

輸入目標學校序，再點選【Go】按鈕。

學校序	刪除	移動	快速移動	學校名稱	總積分	科組序	學校科組	移動	刪除
1		 	<input type="text"/> GO	011309 財團法人測試高中	90	1	101 普通科	 	
						2	305 資訊科	 	
						3	404 資料處理科	 	
2		 	<input type="text"/> GO	010301 國立測試中學	90	1	109 綜合高中	 	

## (五) 查詢我的免試志願資料


※ 免試志願選填完畢，務必點選「查詢我的志願資料」確認您所選填儲存的志願及排序。

點選【志願選填相關作業】裡的【查詢我的志願資料】。

首頁 > 查詢我的志願資料

查詢我的志願資料    注意事項

志願選填結果



資料最後修改時間	xxxx/12/2 下午 04:35:40
基本資料	
就讀學校	測試國中
班級	01
座號	01
學號	1040001
姓名	測試學生
性別	男
志願順序	
第1志願學校	
1. 私立○○高中 - 普通科	
2. 私立○○高中 - 汽車科	
3. 私立○○高中 - 資訊科	



## (六) 列印報名表(草稿)

### \* \* \* 貼心提醒 \* \* \*

- 學生報名表(草稿)，"非正式"報名用表件，僅為參考之用。
- 「正式報名表」按鈕一旦點選，就不可再修改志願。

本系統提供已選填志願學生列印報名志願表(草稿)功能，以提供學生及家長討論確認。

1. 點選【志願選填相關作業】裡的【列印報名表(草稿)】。



2. 點選【列印「草稿」】按鈕。





## (七) 查詢報名狀態

學生將報名表交給國中端後，可從此功能來確認舉辦免試的主辦學校是否收到報名表。

點選【志願選填相關作業】裡的【查詢報名狀態】。



## (八) 學生線上查榜功能

開放線上查榜期間，平臺提供有學生查榜功能。

點選該區免試入學系統的【該區免試學生查榜】，即可進入查榜畫面，輸入畫面提示項目，再點選查詢按鈕。

